

Aşağıdaki tabloda BIST 30 şirketlerinin son üç aylık yabancı takas oranlarını, oran değişimlerini, bu dönemki en düşük ve en yüksek yabancı takas oranlarını ve ilgili tarihlere dair fiyatlar ile yabancı yatırımcıların son dönem aktivitelerini görebilirsiniz.

Tablodaki verilere baktığımızda, yüksek yabancı takas oranına karşın **TCELL** hissesinde son dönemde yabancıların pozisyon azaltması, **GARAN** hissesinde ise pozisyon artışı dikkat çekiyor.

XU030 Yabancı Takas Oranları (YTO), Son 3 Ay

11 Ağustos 2023 Cuma işlemleri sonucu oluşan, 15 Ağustos 2023 Salı takas verileri kullanılmıştır.

Kod	Son Fiyat	Son Yab. Tks. Oranı	Δ (Oran, bp)			Son 3 Ay En Yüksek / En Düşük Yabancı Takas Oranı(YTO)	Δ (Oran, bp)	Tks.Tarihi ve YTO Eğilimi	Fiyat (T-2)	Δ (Fiyat,%)	Yabancı Aksiyonu	
			1 hafta	1 ay	3 ay							
TCELL	54.85	73.22	-36	-180	-137	En Düşük 73.22 En Yüksek 75.39	0 -217	15/08/2023 04/07/2023	▲ ▲	53.35 36.30	2.8 51.1	Satıcılar
KCHOL	134.40	57.96	-12	-74	387	En Düşük 52.59 En Yüksek 59.65	537 -170	31/05/2023 24/07/2023	▼ ▼	76.20 120.60	76.4 11.4	Son Dönemde Satıcılar
AKBNK	29.46	48.91	67	200	456	En Düşük 41.27 En Yüksek 48.99	764 -9	02/06/2023 14/08/2023	▼ ▼	15.80 30.66	86.5 -3.9	Dengeli
BIMAS	261.30	46.79	65	197	84	En Düşük 41.42 En Yüksek 46.85	537 -6	30/05/2023 14/08/2023	▼ ▼	132.87 266.70	96.7 -2.0	Yoğun Alıcılar
TOASO	286.20	46.59	-59	313	1,538	En Düşük 31.19 En Yüksek 47.63	1,539 -104	17/05/2023 03/08/2023	▼ ▼	177.20 301.40	61.5 -5.0	Dengeli
SAHOL	60.30	44.12	18	-53	1	En Düşük 41.09 En Yüksek 45.05	303 -93	31/05/2023 19/07/2023	▼ ▼	36.34 53.95	65.9 11.8	Dengeli
FROTO	905.30	43.16	-10	190	596	En Düşük 35.87 En Yüksek 43.47	729 -31	02/06/2023 11/08/2023	▼ ▼	573.20 960.50	57.9 -5.7	Dengeli
TAVHL	127.70	40.23	58	-11	-437	En Düşük 39.09 En Yüksek 44.60	114 -437	02/08/2023 15/05/2023	▲ ▲	112.30 72.50	13.7 76.1	Son Dönemde Alıcılar
TUPRS	113.10	37.61	-83	-73	-191	En Düşük 37.03 En Yüksek 39.69	58 -208	08/06/2023 16/05/2023	▲ ▲	73.30 71.00	54.3 59.3	Son Dönemde Satıcılar
ISCTR	16.78	37.25	63	160	342	En Düşük 33.24 En Yüksek 37.26	401 -1	05/06/2023 14/08/2023	▼ ▼	11.40 17.27	47.2 -2.8	Son Dönemde Alıcılar
THYAO	261.50	34.33	-64	-105	203	En Düşük 31.63 En Yüksek 35.64	270 -132	02/06/2023 05/07/2023	▼ ▼	143.80 210.50	81.8 24.2	Son Dönemde Satıcılar
YKBNK	15.89	30.75	-35	559	743	En Düşük 22.58 En Yüksek 34.11	817 -336	18/05/2023 28/07/2023	▼ ▼	9.48 12.73	67.6 24.8	Son Dönemde Satıcılar
PGSUS	928.20	27.54	155	155	-95	En Düşük 24.09 En Yüksek 28.48	345 -95	29/05/2023 15/05/2023	▲ ▲	406.50 453.10	128.3 104.9	Dengeli
ENKAI	34.22	26.33	-32	-98	-296	En Düşük 25.79 En Yüksek 29.30	55 -296	10/08/2023 15/05/2023	▲ ▲	32.94 25.54	3.9 34.0	Son Dönemde Satıcılar
ASELS	78.40	24.76	12	37	-172	En Düşük 22.08 En Yüksek 26.47	268 -172	14/06/2023 15/05/2023	▲ ▲	54.15 41.96	44.8 86.8	Son Dönemde Alıcılar
KOZAL	26.98	23.91	-44	-50	-27	En Düşük 23.35 En Yüksek 25.26	56 -136	29/05/2023 28/07/2023	▼ ▼	18.56 28.04	45.3 -3.8	Son Dönemde Satıcılar
KOZAA	56.85	21.15	-142	-159	230	En Düşük 18.61 En Yüksek 23.76	254 -261	16/05/2023 28/07/2023	▼ ▼	34.24 60.70	66.0 -6.3	Son Dönemde Satıcılar
SISE	50.65	20.97	-17	-41	-149	En Düşük 20.52 En Yüksek 22.45	44 -149	14/06/2023 15/05/2023	▲ ▲	44.34 39.74	14.2 27.4	Son Dönemde Satıcılar
EREGL	41.96	19.07	-17	-22	138	En Düşük 17.55 En Yüksek 19.58	152 -50	08/06/2023 02/08/2023	▼ ▼	35.10 41.70	19.5 0.6	Dengeli
HEKTS	28.24	18.41	-9	-9	77	En Düşük 17.38 En Yüksek 18.67	103 -26	08/06/2023 03/08/2023	▼ ▼	32.50 31.78	-13.1 -11.1	Dengeli
ARCLK	151.70	16.62	-63	41	-24	En Düşük 14.06 En Yüksek 17.33	256 -71	31/05/2023 07/08/2023	▼ ▼	92.15 146.80	64.6 3.3	Dengeli
EKGYO	8.64	16.17	3	23	30	En Düşük 14.11 En Yüksek 17.87	206 -170	06/06/2023 02/08/2023	▼ ▼	7.30 8.69	18.4 -0.6	Dengeli
KRDMD	25.44	13.10	-118	38	-85	En Düşük 12.72 En Yüksek 15.15	38 -205	14/07/2023 02/08/2023	▼ ▼	22.94 25.32	10.9 0.5	Son Dönemde Satıcılar
ODAS	11.77	11.56	17	88	37	En Düşük 9.58 En Yüksek 12.05	197 -50	08/06/2023 21/07/2023	▼ ▼	6.93 8.91	69.8 32.1	Dengeli
ALARK	119.40	10.11	34	69	-237	En Düşük 8.69 En Yüksek 12.48	142 -237	05/06/2023 15/05/2023	▲ ▲	67.00 54.61	78.2 118.7	Dengeli
PETKM	19.07	9.67	-148	-135	57	En Düşük 9.10 En Yüksek 12.08	57 -241	15/05/2023 01/08/2023	▼ ▼	12.66 17.57	50.6 8.5	Son Dönemde Satıcılar
GARAN	53.80	9.21	118	220	115	En Düşük 5.93 En Yüksek 9.21	328 0	15/06/2023 15/08/2023	▲ ▲	28.80 55.50	86.8 -3.1	Son Dönemde Alıcılar
GUBRF	321.00	8.07	-41	-110	295	En Düşük 5.04 En Yüksek 9.42	303 -135	17/05/2023 13/07/2023	▼ ▼	225.40 298.20	42.4 7.6	Satıcılar
SASA	55.45	6.76	-11	0	72	En Düşük 5.97 En Yüksek 7.51	79 -75	29/05/2023 15/06/2023	▼ ▼	48.62 56.35	14.0 -1.6	Dengeli
ASTOR	142.40	5.19	64	25	440	En Düşük 0.68 En Yüksek 8.54	451 -336	16/05/2023 26/07/2023	▼ ▼	42.28 106.70	236.8 33.5	Dengeli

- * Yabancıların görece daha çok tercih ettikleri (yabancı takas oranı yüksek) hisseler
- * Yabancıların görece daha az tercih ettikleri (yabancı takas oranı düşük) hisseler

BIST 100 Şirketlerinin periyodik yabancı takas oranı değişimleri

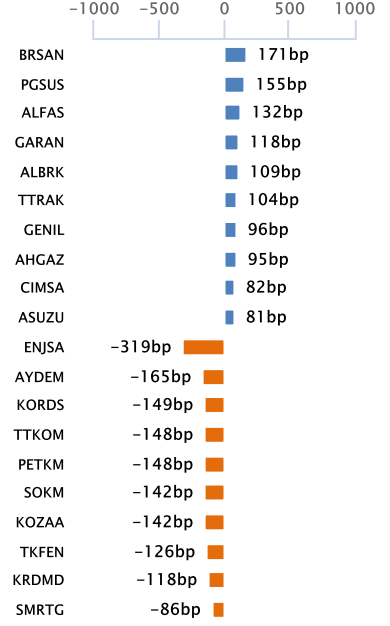
Aşağıdaki tabloda BIST 100 şirketlerinin son bir hafta, iki hafta, bir ay, üç ay ve altı aylık dönemlerde yabancı takas oranlarındaki değişimleri takası en çok artan ve azalan ilk on şirket bazında görebilirsiniz.

TTRAK son 6 aylık dönemde yabancı takas oranında devam eden düzenli artış ile ;**AYDEM,TTKOM** ve **SOKM** ise son 6 aylık dönemde yabancı takas oranında devam eden düzenli azalış ile dikkat çekmektedir.

YABANCI TAKAS ORANI EN ÇOK ARTAN İLK 10 HİSSE (BIST - 100, bp)

	Haftalık	2 Haftalık	Aylık	3 Aylık	6 Aylık
1	BRSAN 171 bp	ASUZU 193 bp	YKBNK 559 bp	TOASO 1,538 bp	TOASO 2,119 bp
2	PGSUS 155 bp	GARAN 167 bp	TTRAK 387 bp	YKBNK 743 bp	ENJSA 1,091 bp
3	ALFAS 132 bp	BRSAN 154 bp	ALBRK 323 bp	AHGAZ 658 bp	AHGAZ 691 bp
4	GARAN 118 bp	TTRAK 138 bp	TOASO 313 bp	FROTO 596 bp	YKBNK 685 bp
5	ALBRK 109 bp	ISCTR 129 bp	ASUZU 264 bp	TTRAK 575 bp	BRSAN 652 bp
6	TTRAK 104 bp	CEMTS 101 bp	CEMUS 223 bp	ALFAS 545 bp	TTRAK 593 bp
7	GENIL 96 bp	PGSUS 98 bp	GARAN 220 bp	AEFES 522 bp	FROTO 580 bp
8	AHGAZ 95 bp	BIMAS 93 bp	AKBNK 200 bp	TSKB 465 bp	ASUZU 575 bp
9	CIMSA 82 bp	EUREN 93 bp	BIMAS 197 bp	AKBNK 456 bp	GENIL 567 bp
10	ASUZU 81 bp	FROTO 92 bp	FROTO 190 bp	ASTOR 440 bp	AEFES 545 bp

Haftalık Yabancı Takas Değişimleri

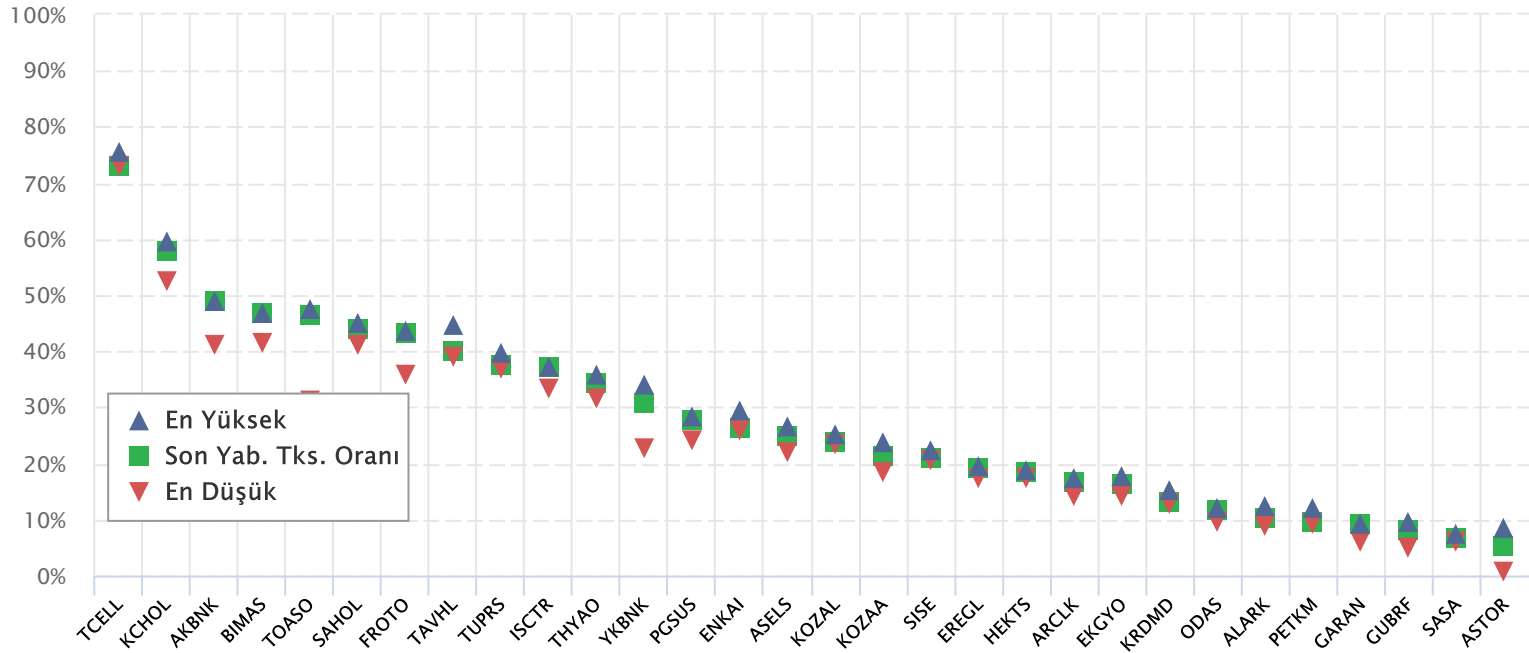


YABANCI TAKAS ORANI EN ÇOK AZALAN İLK 10 HİSSE (BIST - 100, bp)

	Haftalık	2 Haftalık	Aylık	3 Aylık	6 Aylık
1	ENJSA -319 bp	ENJSA -551 bp	PENTA -1,264 bp	AYDEM -946 bp	AYDEM -1,606 bp
2	AYDEM -165 bp	TTKOM -382 bp	AYDEM -695 bp	TTKOM -874 bp	DOAS -1,253 bp
3	KORDS -149 bp	SOKM -325 bp	TTKOM -641 bp	SOKM -521 bp	PENTA -947 bp
4	TTKOM -148 bp	PETKM -241 bp	ENJSA -482 bp	CCOLA -502 bp	KOZAA -946 bp
5	PETKM -148 bp	CANTE -214 bp	SOKM -423 bp	TAVHL -437 bp	TAVHL -847 bp
6	SOKM -142 bp	KOZAA -173 bp	CANTE -262 bp	ENKAI -296 bp	İPEKE -743 bp
7	KOZAA -142 bp	AYDEM -169 bp	DOAS -185 bp	DOHOL -292 bp	ISDMR -650 bp
8	TKFEN -126 bp	YKBNK -169 bp	AEFES -180 bp	ALARK -237 bp	TTKOM -528 bp
9	KRDMD -118 bp	AEFES -162 bp	TCELL -180 bp	AKSA -232 bp	AKSA -458 bp
10	SMRTG -86 bp	GSDHO -153 bp	KOZAA -159 bp	CANTE -227 bp	SOKM -452 bp

BIST 30 Şirketlerinin Son 3 Aylık Yabancı Takas Oranları

Aşağıdaki tabloda, BIST 30 şirketlerinin cari yabancı takas oranlarının son üç aylık dönemde gördükleri en yüksek ve en düşük yabancı takas oranlarına olan konumunu görebilirsiniz. Tablo, cari yabancı takas oranı en yüksek hisseden en düşük hisseye doğru sıralanmıştır.



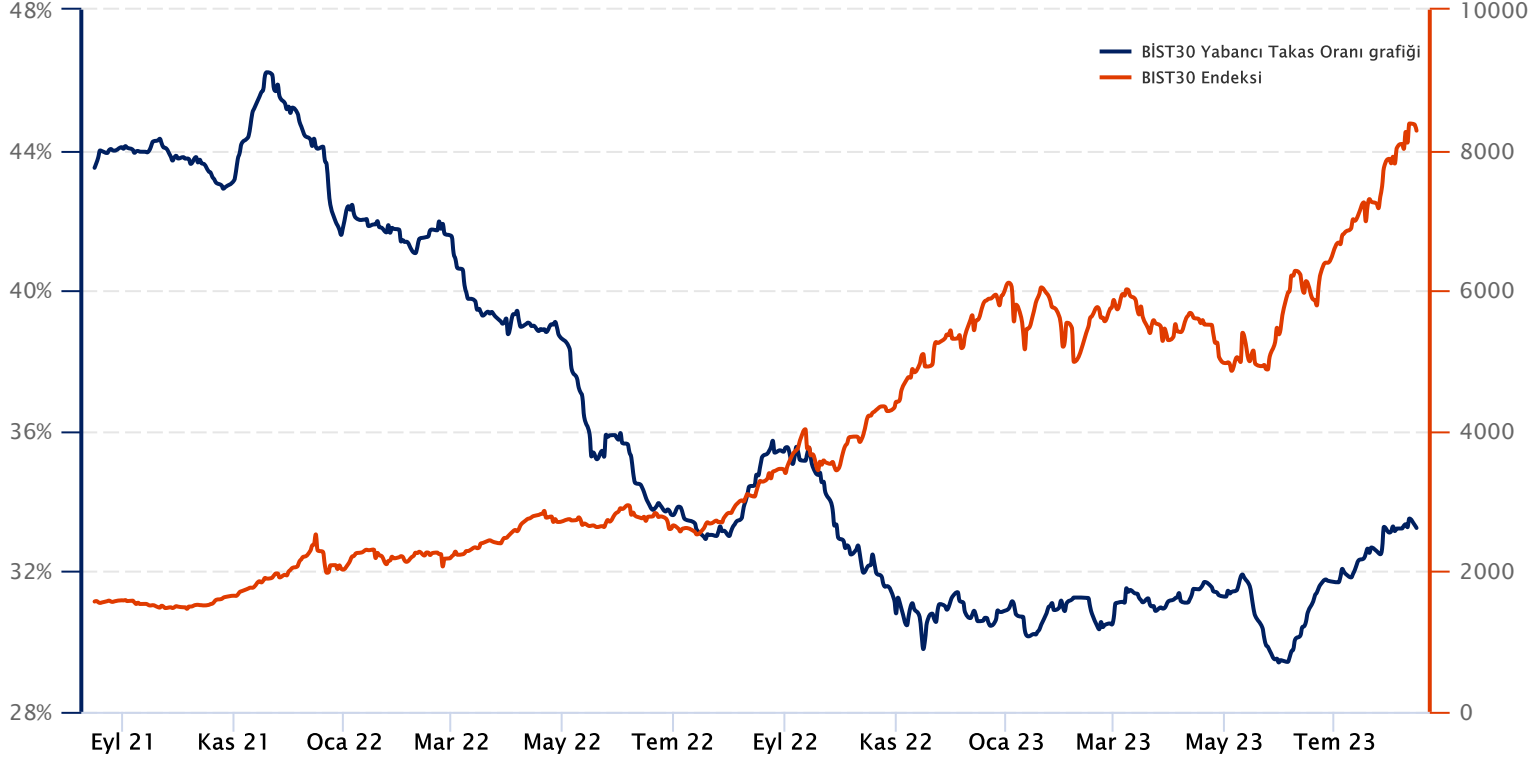
Kaynak: Finnet, Matriks, HLY Yatırım Danışmanlığı ve Bireysel Portföy Yönetimi



BIST 30 Yabancı Takas Oranı

Grafikteki verilere göre son iki yılda;

BIST 30 Endeksi Yabancı Takas Oranı 15/08/2023 tarihinde %33.24, minimum Yabancı Takas Oranı 31/05/2023 tarihinde %29.41, maksimum Yabancı Takas Oranı ise 19/11/2021 tarihinde %46.22 olarak gerçekleşmiştir.



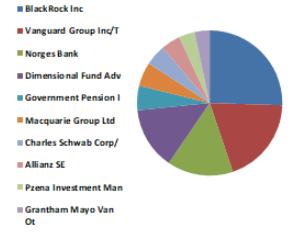
Not: BIST 30 Yabancı Takas Oranı, endeks kapsamındaki şirketlerin endeks ağırlıkları ve yabancı takas oranları esas alınarak hesaplanmış olup Takasbank tarafından açıklanan yabancı takas oranından farklılık göstermektedir.

Kaynak: Finnet, Matriks, HLY Yatırım Danışmanlığı ve Bireysel Portföy Yönetimi

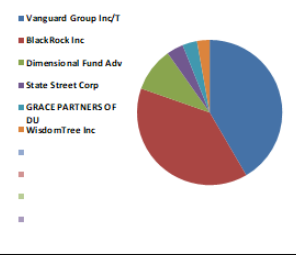


BIST 30 - İlk 10 Yabancı Hissedar Pozisyonu

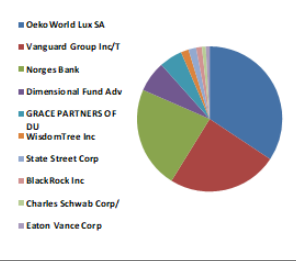
AKBNK TI	AKBNK TI - İlk 10 Yabancı Ortak	Pozisyon	Pozisyon Değişimi	Piyasa Değeri	Hisse Oranı	Bildirim Tarihi	Ülke
	BlackRock Inc	94,563,735	-4,543,205	1,592,453,312	1.82%	14.08.2023	United States
	Vanguard Group Inc/T	71,813,938	1,049,512	1,209,346,727	1.38%	31.07.2023	United States
	Norges Bank	54,749,030	13,844,969	921,973,674	1.05%	31.12.2022	Norway
	Dimensional Fund Adv	51,246,702	-3,938,270	862,994,469	0.99%	14.08.2023	United States
	Government Pension I	20,328,228	592,452	342,327,363	0.39%	31.03.2023	Japan
	Macquarie Group Ltd	19,500,000	0	328,380,003	0.38%	31.05.2023	Australia
	Charles Schwab Corp/	17,167,256	-206,560	289,096,594	0.33%	14.08.2023	United States
	Allianz SE	16,256,773	4,152,894	273,764,060	0.31%	14.08.2023	Germany
	Pzena Investment Man	13,013,472	751,177	219,146,870	0.25%	31.07.2023	United States
	Grantham Mayo Van Ot	12,364,667	600,509	208,220,994	0.24%	31.05.2023	United States



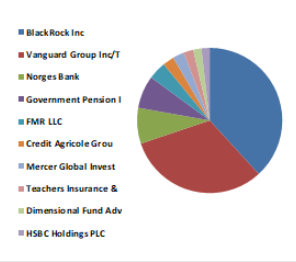
ALARK TI	ALARK TI - İlk 10 Yabancı Ortak	Pozisyon	Pozisyon Değişimi	Piyasa Değeri	Hisse Oranı	Bildirim Tarihi	Ülke
	Vanguard Group Inc/T	3,885,800	7,817	65,436,873	0.89%	31.07.2023	United States
	BlackRock Inc	3,629,426	-499	61,119,534	0.83%	14.08.2023	United States
	Dimensional Fund Adv	918,892	-272,265	15,474,141	0.21%	14.08.2023	United States
	State Street Corp	360,199	114,277	6,065,751	0.08%	14.08.2023	United States
	GRACE PARTNERS OF DU	303,300	0	5,107,572	0.07%	14.08.2023	United States
	WisdomTree Inc	254,660	1,704	4,288,474	0.06%	14.08.2023	United States



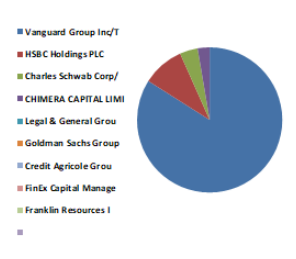
ARCLK TI	ARCLK TI - İlk 10 Yabancı Ortak	Pozisyon	Pozisyon Değişimi	Piyasa Değeri	Hisse Oranı	Bildirim Tarihi	Ülke
	OekoWorld Lux SA	5,412,158	-740,511	91,140,742	0.80%	28.04.2023	Luxembourg
	Vanguard Group Inc/T	3,843,504	-208,235	64,724,608	0.57%	31.07.2023	United States
	Norges Bank	3,566,215	1,844,729	60,055,061	0.53%	31.12.2022	Norway
	Dimensional Fund Adv	1,072,553	-120,403	18,061,793	0.16%	14.08.2023	United States
	GRACE PARTNERS OF DU	836,636	0	14,088,950	0.12%	14.08.2023	United States
	WisdomTree Inc	270,834	1,336	4,560,845	0.04%	14.08.2023	United States
	State Street Corp	252,159	20,877	4,246,358	0.04%	14.08.2023	United States
	BlackRock Inc	223,590	-23,437	3,765,256	0.03%	30.06.2023	United States
	Charles Schwab Corp/	145,677	0	2,453,201	0.02%	14.08.2023	United States
	Eaton Vance Corp	135,001	0	2,273,417	0.02%	31.05.2023	United States



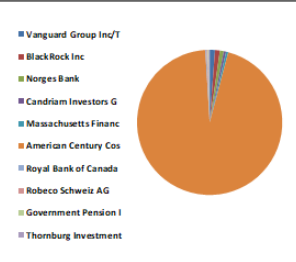
ASELS TI	ASELS TI - İlk 10 Yabancı Ortak	Pozisyon	Pozisyon Değişimi	Piyasa Değeri	Hisse Oranı	Bildirim Tarihi	Ülke
	BlackRock Inc	23,940,300	332,450	403,154,656	1.05%	14.08.2023	United States
	Vanguard Group Inc/T	19,933,353	37,519	335,677,668	0.87%	31.07.2023	United States
	Norges Bank	5,022,838	-1,060,322	84,584,593	0.22%	31.12.2022	Norway
	Government Pension I	4,469,937	97,801	75,273,740	0.20%	31.03.2023	Japan
	FMR LLC	2,539,803	-17,863	42,770,283	0.11%	30.06.2023	United States
	Credit Agricole Grou	1,591,301	518	26,797,509	0.07%	14.08.2023	France
	Mercer Global Invest	1,545,321	761,683	26,023,206	0.07%	30.06.2023	Ireland
	Teachers Insurance &	1,338,224	-50,864	22,535,692	0.06%	30.06.2023	United States
	Dimensional Fund Adv	1,135,303	-152,821	19,118,503	0.05%	14.08.2023	United States
	HSBC Holdings PLC	1,099,774	630,000	18,520,194	0.05%	11.08.2023	United Kingdom



ASTOR TI	ASTOR TI - İlk 10 Yabancı Ortak	Pozisyon	Pozisyon Değişimi	Piyasa Değeri	Hisse Oranı	Bildirim Tarihi	Ülke
	Vanguard Group Inc/T	6,302,730	3,086,982	106,137,974	0.63%	31.07.2023	United States
	HSBC Holdings PLC	700,000	700,000	11,788,000	0.07%	28.02.2023	United Kingdom
	Charles Schwab Corp/	303,850	0	5,116,834	0.03%	14.08.2023	United States
	CHIMERA CAPITAL LIMI	247,642	0	4,170,291	0.02%	9.08.2023	United Arab Emirates
	Legal & General Grou	9,474	0	159,542	0.00%	31.07.2023	United Kingdom
	Goldman Sachs Group	4,063	0	68,421	0.00%	14.08.2023	United States
	Credit Agricole Grou	1,350	1,350	22,734	0.00%	10.08.2023	France
	FinEx Capital Manage	726	0	12,226	0.00%	8.08.2023	Ireland
	Franklin Resources I	70	0	1,179	0.00%	14.08.2023	United States



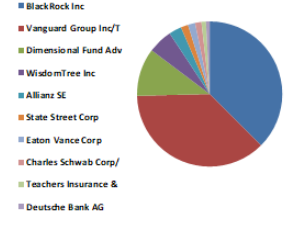
BIMAS TI	BIMAS TI - İlk 10 Yabancı Ortak	Pozisyon	Pozisyon Değişimi	Piyasa Değeri	Hisse Oranı	Bildirim Tarihi	Ülke
	Vanguard Group Inc/T	15,142,051	38,310	254,992,141	2.49%	31.07.2023	United States
	BlackRock Inc	13,965,108	-26,451	235,172,421	2.30%	14.08.2023	United States
	Norges Bank	10,914,963	3,931,008	183,807,979	1.80%	31.12.2022	Norway
	Candriam Investors G	6,594,710	0	111,054,917	1.09%	30.06.2023	Luxembourg
	Massachusetts Financ	6,487,307	-296,034	109,246,251	1.07%	30.06.2023	United States
	American Century Cos	3,653,889	0	61,531,491	200.00%	14.08.2023	United States
	Royal Bank of Canada	3,466,820	2,224,189	58,381,249	0.57%	30.06.2023	Canada
	Robeco Schweiz AG	3,241,901	0	54,593,613	0.53%	30.06.2023	Switzerland
	Government Pension I	2,839,552	-78,683	47,818,056	0.47%	31.03.2023	Japan
	Thornburg Investment	2,799,600	1,361,100	47,145,264	0.46%	30.06.2023	United States



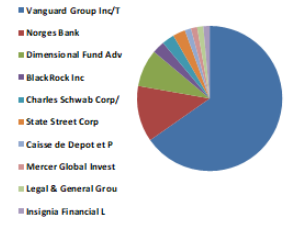
Kaynak : Bloomberg

BIST 30 - İlk 10 Yabancı Hissedar Pozisyonu

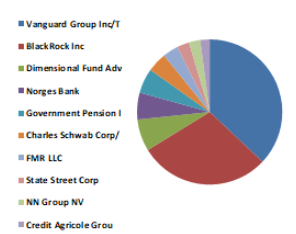
EKGYO TI	EKGYO TI - İlk 10 Yabancı Ortak	Pozisyon	Pozisyon Değişimi	Piyasa Değeri	Hisse Oranı	Bildirim Tarihi	Ülke
	BlackRock Inc	70,842,446	-6,799	1,192,986,801	1.86%	14.08.2023	United States
	Vanguard Group Inc/T	69,816,636	317,968	1,175,712,161	1.84%	31.07.2023	United States
	Dimensional Fund Adv	20,281,834	-21,615,669	341,546,088	0.53%	14.08.2023	United States
	WisdomTree Inc	10,192,660	67,480	171,644,396	0.27%	14.08.2023	United States
	Allianz SE	5,473,548	5,404,282	92,174,549	0.14%	14.08.2023	Germany
	State Street Corp	3,228,857	1,468,881	54,373,952	0.08%	14.08.2023	United States
	Eaton Vance Corp	3,129,737	0	52,704,772	0.08%	31.05.2023	United States
	Charles Schwab Corp/	2,523,455	0	42,494,983	0.07%	14.08.2023	United States
	Teachers Insurance &	2,058,402	0	34,663,490	0.05%	30.04.2023	United States
	Deutsche Bank AG	1,670,386	0	28,129,300	0.04%	15.08.2023	Germany



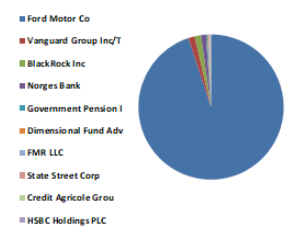
ENKAI TI	ENKAI TI - İlk 10 Yabancı Ortak	Pozisyon	Pozisyon Değişimi	Piyasa Değeri	Hisse Oranı	Bildirim Tarihi	Ülke
	Vanguard Group Inc/T	56,353,736	119,950	948,996,923	0.94%	31.07.2023	United States
	Norges Bank	10,899,557	10,899,557	183,548,542	0.18%	31.12.2022	Norway
	Dimensional Fund Adv	7,273,615	-1,377,807	122,487,678	0.12%	14.08.2023	United States
	BlackRock Inc	2,480,186	-80,839	41,766,333	0.04%	11.08.2023	United States
	Charles Schwab Corp/	2,472,552	0	41,637,776	0.04%	14.08.2023	United States
	State Street Corp	2,138,668	1,502,928	36,015,169	0.04%	14.08.2023	United States
	Caisse de Depot et P	1,497,675	757,622	25,220,847	0.02%	31.12.2022	Canada
	Mercer Global Invest	1,474,538	371,395	24,831,220	0.02%	30.06.2023	Ireland
	Legal & General Grou	1,443,326	-227,180	24,305,610	0.02%	14.08.2023	United Kingdom
	Insignia Financial L	1,323,620	-198,299	22,289,761	0.02%	30.04.2023	Australia



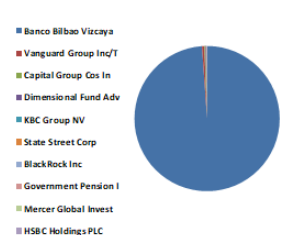
EREGL TI	EREGL TI - İlk 10 Yabancı Ortak	Pozisyon	Pozisyon Değişimi	Piyasa Değeri	Hisse Oranı	Bildirim Tarihi	Ülke
	Vanguard Group Inc/T	56,390,663	6,270,003	949,618,774	1.61%	31.07.2023	United States
	BlackRock Inc	44,490,515	-69,979	749,220,279	1.27%	14.08.2023	United States
	Dimensional Fund Adv	10,763,462	419,269	181,256,702	0.31%	14.08.2023	United States
	Norges Bank	9,068,437	-12,414,006	152,712,480	0.26%	31.12.2022	Norway
	Government Pension I	8,382,802	150,685	141,166,387	0.24%	31.03.2023	Japan
	Charles Schwab Corp/	6,650,311	37,584	111,991,238	0.19%	14.08.2023	United States
	FMR LLC	5,326,478	70,428	89,697,890	0.15%	30.06.2023	United States
	State Street Corp	4,193,196	1,166,264	70,613,421	0.12%	14.08.2023	United States
	NN Group NV	3,793,869	2,038,298	63,888,755	0.11%	30.04.2023	Netherlands
	Credit Agricole Grou	3,251,280	1,059	54,751,556	0.09%	14.08.2023	France



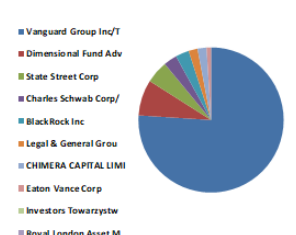
FROTO TI	FROTO TI - İlk 10 Yabancı Ortak	Pozisyon	Pozisyon Değişimi	Piyasa Değeri	Hisse Oranı	Bildirim Tarihi	Ülke
	Ford Motor Co	143,997,037	0	2,424,910,125	41.04%	31.12.2022	United States
	Vanguard Group Inc/T	2,168,929	1,964	36,524,765	0.62%	31.07.2023	United States
	BlackRock Inc	2,139,272	-3,436	36,025,341	0.61%	14.08.2023	United States
	Norges Bank	1,666,288	1,416,873	28,060,290	0.47%	31.12.2022	Norway
	Government Pension I	461,871	20,492	7,777,908	0.13%	31.03.2023	Japan
	Dimensional Fund Adv	317,357	4,495	5,344,292	0.09%	14.08.2023	United States
	FMR LLC	272,320	-1,166	4,585,869	0.08%	30.06.2023	United States
	State Street Corp	252,976	54,233	4,260,116	0.07%	14.08.2023	United States
	Credit Agricole Grou	238,873	52	4,022,621	0.07%	14.08.2023	France
	HSBC Holdings PLC	181,034	-85,000	3,048,613	0.05%	11.08.2023	United Kingdom



GARAN TI	GARAN TI - İlk 10 Yabancı Ortak	Pozisyon	Pozisyon Değişimi	Piyasa Değeri	Hisse Oranı	Bildirim Tarihi	Ülke
	Banco Bilbao Vizcaya	3,610,895,890	0	60,807,487,339	85.97%	31.12.2022	Spain
	Vanguard Group Inc/T	19,278,774	43,813	324,654,557	0.46%	31.07.2023	United States
	Capital Group Cos In	9,195,516	-31,074,753	154,852,491	0.22%	30.06.2023	United States
	Dimensional Fund Adv	5,484,687	2,108,073	92,362,130	0.13%	14.08.2023	United States
	KBC Group NV	1,755,582	39,546	29,564,001	0.04%	31.12.2022	Belgium
	State Street Corp	1,330,268	481,979	22,401,713	0.03%	14.08.2023	United States
	BlackRock Inc	1,208,830	-86,584	20,356,697	0.03%	11.08.2023	United States
	Government Pension I	1,054,635	-13,790,416	17,760,054	0.03%	31.03.2023	Japan
	Mercer Global Invest	978,590	-78,631	16,479,456	0.02%	30.06.2023	Ireland
	HSBC Holdings PLC	850,095	-3,000,000	14,315,600	0.02%	7.08.2023	United Kingdom



GUBRF TI	GUBRF TI - İlk 10 Yabancı Ortak	Pozisyon	Pozisyon Değişimi	Piyasa Değeri	Hisse Oranı	Bildirim Tarihi	Ülke
	Vanguard Group Inc/T	2,552,211	6,081	42,979,234	0.76%	31.07.2023	United States
	Dimensional Fund Adv	262,853	5,051	4,426,445	0.08%	14.08.2023	United States
	State Street Corp	156,117	67,036	2,629,010	0.05%	14.08.2023	United States
	Charles Schwab Corp/	111,435	0	1,876,565	0.03%	14.08.2023	United States
	BlackRock Inc	107,507	0	1,810,418	0.03%	30.04.2023	United States
	Legal & General Grou	62,644	0	1,054,925	0.02%	28.04.2023	United Kingdom
	CHIMERA CAPITAL LIMI	59,199	0	996,911	0.02%	9.08.2023	United Arab Emirates
	Eaton Vance Corp	18,786	0	316,356	0.01%	31.05.2023	United States
	Investors Towarzystw	14,000	0	235,760	0.00%	30.06.2023	Poland
	Royal London Asset M	9,293	9,293	156,494	0.00%	28.04.2023	United Kingdom

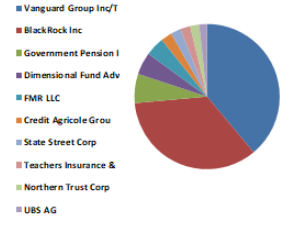


Kaynak : Bloomberg

BIST 30 - İlk 10 Yabancı Hissedar Pozisyonu

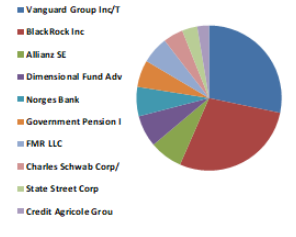
HEKTS TI

HEKTS TI - İlk 10 Yabancı Ortak	Pozisyon	Pozisyon Değişimi	Piyasa Değeri	Hisse Oranı	Bildirim Tarihi	Ülke
Vanguard Group Inc/T	39,400,999	117,025	663,512,829	1.56%	31.07.2023	United States
BlackRock Inc	35,083,588	-2,622	590,807,627	1.39%	14.08.2023	United States
Government Pension I	6,616,628	6,616,628	111,424,017	0.26%	31.03.2023	Japan
Dimensional Fund Adv	4,994,777	-4,807,504	84,112,045	0.20%	14.08.2023	United States
FMR LLC	4,291,394	95,504	72,267,076	0.17%	30.06.2023	United States
Credit Agricole Grou	2,595,861	857	43,714,300	0.10%	14.08.2023	France
State Street Corp	2,390,394	1,018,114	40,254,235	0.09%	15.08.2023	United States
Teachers Insurance &	2,167,434	-69,715	36,499,589	0.09%	30.06.2023	United States
Northern Trust Corp	2,045,071	-80,746	34,438,996	0.08%	31.07.2023	United States
UBS AG	1,833,393	133,581	30,874,338	0.07%	10.08.2023	Switzerland



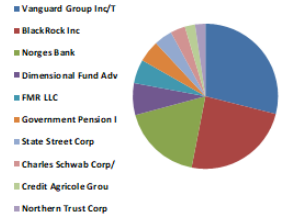
ISCTR TI

ISCTR TI - İlk 10 Yabancı Ortak	Pozisyon	Pozisyon Değişimi	Piyasa Değeri	Hisse Oranı	Bildirim Tarihi	Ülke
Vanguard Group Inc/T	107,782,219	-449,514	1,815,052,584	1.08%	31.07.2023	United States
BlackRock Inc	107,650,998	-425,311	1,812,842,823	1.08%	14.08.2023	United States
Allianz SE	28,007,239	-545,030	471,641,909	0.28%	14.08.2023	Germany
Dimensional Fund Adv	27,171,779	-2,005,462	457,572,763	0.27%	14.08.2023	United States
Norges Bank	25,246,984	25,115,100	425,159,214	0.25%	31.12.2022	Norway
Government Pension I	23,146,710	764,733	389,790,600	0.23%	31.03.2023	Japan
FMR LLC	22,678,161	338,542	381,900,235	0.23%	11.08.2023	United States
Charles Schwab Corp/	17,027,516	-392,723	286,743,372	0.17%	14.08.2023	United States
State Street Corp	12,839,954	2,649,952	216,224,827	0.13%	14.08.2023	United States
Credit Agricole Grou	9,608,358	5,666	161,804,750	0.10%	14.08.2023	France



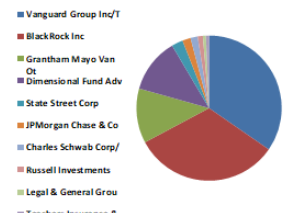
KCHOL TI

KCHOL TI - İlk 10 Yabancı Ortak	Pozisyon	Pozisyon Değişimi	Piyasa Değeri	Hisse Oranı	Bildirim Tarihi	Ülke
Vanguard Group Inc/T	28,991,526	258,746	488,217,302	1.14%	31.07.2023	United States
BlackRock Inc	24,179,305	-1,306,005	407,179,500	0.95%	14.08.2023	United States
Norges Bank	17,699,106	6,539,355	298,052,948	0.70%	31.12.2022	Norway
Dimensional Fund Adv	7,172,275	269,786	120,781,112	0.28%	14.08.2023	United States
FMR LLC	5,229,452	-1,234,856	88,063,972	0.21%	30.06.2023	United States
Government Pension I	4,790,072	139,937	80,664,813	0.19%	31.03.2023	Japan
State Street Corp	4,016,612	656,905	67,639,747	0.16%	14.08.2023	United States
Charles Schwab Corp/	3,236,730	-41,915	54,506,534	0.13%	14.08.2023	United States
Credit Agricole Grou	2,229,745	61,865	37,548,906	0.09%	14.08.2023	France
Northern Trust Corp	2,175,200	-103,338	36,630,368	0.09%	31.07.2023	United States



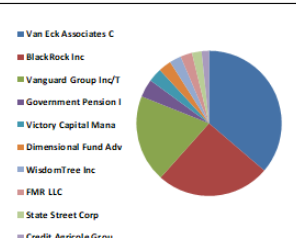
KOZAA TI

KOZAA TI - İlk 10 Yabancı Ortak	Pozisyon	Pozisyon Değişimi	Piyasa Değeri	Hisse Oranı	Bildirim Tarihi	Ülke
Vanguard Group Inc/T	5,843,945	99,418	98,412,035	1.51%	31.07.2023	United States
BlackRock Inc	5,496,083	-637	92,554,039	1.42%	14.08.2023	United States
Grantham Mayo Van Ot	2,068,307	1,584,285	34,830,290	0.53%	31.05.2023	United States
Dimensional Fund Adv	2,057,630	75,755	34,650,490	0.53%	31.05.2023	United States
State Street Corp	421,542	160,673	7,098,767	0.11%	14.08.2023	United States
JPMorgan Chase & Co	297,003	0	5,001,531	0.08%	14.08.2023	United States
Charles Schwab Corp/	257,257	0	4,332,208	0.07%	14.08.2023	United States
Russell Investments	185,649	-111,330	3,126,329	0.05%	30.06.2023	United States
Legal & General Grou	133,143	0	2,242,128	0.03%	28.04.2023	United Kingdom
Teachers Insurance &	129,911	-47,692	2,187,701	0.03%	30.04.2023	United States



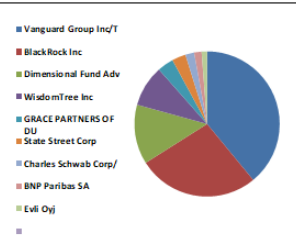
KOZAL TI

KOZAL TI - İlk 10 Yabancı Ortak	Pozisyon	Pozisyon Değişimi	Piyasa Değeri	Hisse Oranı	Bildirim Tarihi	Ülke
Van Eck Associates C	48,881,043	-41,522	823,156,772	1.53%	14.08.2023	United States
BlackRock Inc	34,179,794	-63,023	575,587,736	1.07%	14.08.2023	United States
Vanguard Group Inc/T	26,199,699	108,027	441,202,935	0.82%	31.07.2023	United States
Government Pension I	5,339,391	4,739,652	89,915,345	0.17%	31.03.2023	Japan
Victory Capital Mana	4,163,673	0	70,116,254	0.13%	14.08.2023	United States
Dimensional Fund Adv	3,844,414	246,517	64,739,932	0.12%	14.08.2023	United States
WisdomTree Inc	3,499,129	20,396	58,925,333	0.11%	14.08.2023	United States
FMR LLC	3,496,689	-26,871	58,884,243	0.11%	30.06.2023	United States
State Street Corp	2,743,845	906,621	46,206,350	0.09%	14.08.2023	United States
Credit Agricole Grou	2,229,966	730	37,552,628	0.07%	14.08.2023	France



KRDMD TI

KRDMD TI - İlk 10 Yabancı Ortak	Pozisyon	Pozisyon Değişimi	Piyasa Değeri	Hisse Oranı	Bildirim Tarihi	Ülke
Vanguard Group Inc/T	27,791,218	531,799	468,004,115	3.56%	31.07.2023	United States
BlackRock Inc	19,193,353	-2,341	323,216,067	2.46%	14.08.2023	United States
Dimensional Fund Adv	9,477,215	-127,933	159,596,302	1.21%	14.08.2023	United States
WisdomTree Inc	6,551,689	31,409	110,330,444	0.84%	14.08.2023	United States
GRACE PARTNERS OF DU	2,590,755	0	43,628,315	0.33%	14.08.2023	United States
State Street Corp	2,186,969	781,653	36,828,558	0.28%	14.08.2023	United States
Charles Schwab Corp/	1,384,479	0	23,314,627	0.18%	14.08.2023	United States
BNP Paribas SA	1,200,000	450,000	20,208,000	0.15%	27.06.2023	France
Evli Oyj	829,560	0	13,969,791	0.11%	30.06.2023	Finland

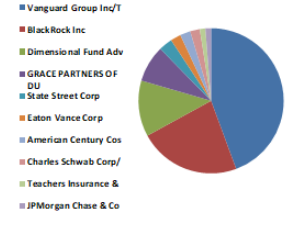


Kaynak : Bloomberg

BIST 30 - İlk 10 Yabancı Hissedar Pozisyonu

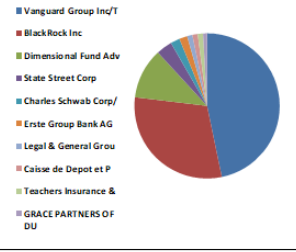
ODAS TI

ODAS TI - İlk 10 Yabancı Ortak	Pozisyon	Pozisyon Değişimi	Piyasa Değeri	Hisse Oranı	Bildirim Tarihi	Ülke
Vanguard Group Inc/T	34,873,861	72,812	587,275,825	2.49%	31.07.2023	United States
BlackRock Inc	17,747,772	-3,618	298,872,483	1.27%	14.08.2023	United States
Dimensional Fund Adv	9,762,949	1,937,312	164,408,063	0.70%	14.08.2023	United States
GRACE PARTNERS OF DU	6,406,844	0	107,891,254	0.46%	14.08.2023	United States
State Street Corp	2,340,710	1,094,781	39,417,557	0.17%	14.08.2023	United States
Eaton Vance Corp	1,798,931	0	30,293,998	0.13%	31.05.2023	United States
American Century Cos	1,757,018	0	29,588,183	0.13%	14.08.2023	United States
Charles Schwab Corp/	1,657,833	0	27,917,908	0.12%	14.08.2023	United States
Teachers Insurance &	1,043,462	-199,558	17,571,900	0.07%	30.04.2023	United States
JPMorgan Chase & Co	991,044	0	16,689,181	0.07%	14.08.2023	United States



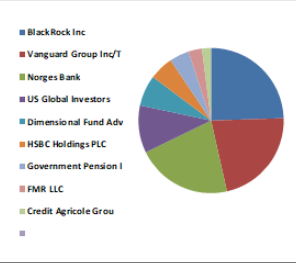
PETKM TI

PETKM TI - İlk 10 Yabancı Ortak	Pozisyon	Pozisyon Değişimi	Piyasa Değeri	Hisse Oranı	Bildirim Tarihi	Ülke
Vanguard Group Inc/T	40,083,542	-507,002	675,006,853	1.58%	31.07.2023	United States
BlackRock Inc	25,966,575	-247,096	437,277,127	1.02%	14.08.2023	United States
Dimensional Fund Adv	9,524,747	-545,506	160,396,741	0.38%	14.08.2023	United States
State Street Corp	3,026,932	1,071,907	50,973,535	0.12%	14.08.2023	United States
Charles Schwab Corp/	1,742,347	0	29,341,124	0.07%	14.08.2023	United States
Erste Group Bank AG	1,400,000	200,000	23,576,000	0.06%	31.05.2023	Austria
Legal & General Grou	1,097,421	-51,031	18,480,570	0.04%	31.07.2023	United Kingdom
Caisse de Depot et P	979,205	503,339	16,489,812	0.04%	31.12.2022	Canada
Teachers Insurance &	979,003	0	16,486,411	0.04%	30.04.2023	United States
GRACE PARTNERS OF DU	727,762	0	12,255,512	0.03%	14.08.2023	United States



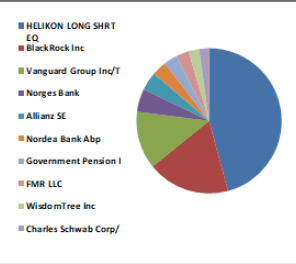
PGSUS TI

PGSUS TI - İlk 10 Yabancı Ortak	Pozisyon	Pozisyon Değişimi	Piyasa Değeri	Hisse Oranı	Bildirim Tarihi	Ülke
BlackRock Inc	1,490,062	-1,676	25,092,644	1.46%	14.08.2023	United States
Vanguard Group Inc/T	1,337,026	306	22,515,518	1.31%	31.07.2023	United States
Norges Bank	1,300,915	502,787	21,907,409	1.27%	31.12.2022	Norway
US Global Investors	641,417	-5,096	10,801,462	0.63%	15.08.2023	United States
Dimensional Fund Adv	424,340	-3,817	7,145,886	0.41%	14.08.2023	United States
HSBC Holdings PLC	328,370	0	5,529,751	0.32%	11.08.2023	United Kingdom
Government Pension I	269,683	269,683	4,541,462	0.26%	31.03.2023	Japan
FMR LLC	181,165	14,827	3,050,819	0.18%	30.06.2023	United States
Credit Agricole Grou	118,884	62	2,002,007	0.12%	14.08.2023	France



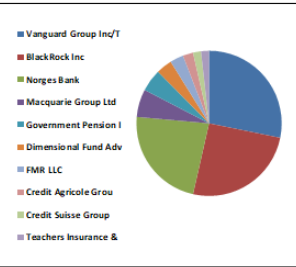
SAHOL TI

SAHOL TI - İlk 10 Yabancı Ortak	Pozisyon	Pozisyon Değişimi	Piyasa Değeri	Hisse Oranı	Bildirim Tarihi	Ülke
HELIKON LONG SHRT EQ	102,070,321	-104,369	1,718,864,221	5.00%	3.03.2022	Ireland
BlackRock Inc	40,913,982	-34,406	688,991,463	2.01%	14.08.2023	United States
Vanguard Group Inc/T	28,647,311	-165,265	482,420,722	1.40%	31.07.2023	United States
Norges Bank	11,507,306	4,528,674	193,783,035	0.56%	31.12.2022	Norway
Allianz SE	9,097,883	-122,526	153,208,351	0.45%	14.08.2023	Germany
Nordea Bank Abp	7,296,398	-986,355	122,871,343	0.36%	30.06.2023	Sweden
Government Pension I	6,822,242	6,245,324	114,886,556	0.33%	31.03.2023	Japan
FMR LLC	6,368,058	144,866	107,238,098	0.31%	11.08.2023	United States
WisdomTree Inc	5,317,822	34,628	89,552,123	0.26%	14.08.2023	United States
Charles Schwab Corp/	4,920,943	-70,837	82,868,681	0.24%	14.08.2023	United States



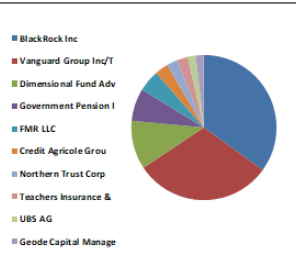
SISE TI

SISE TI - İlk 10 Yabancı Ortak	Pozisyon	Pozisyon Değişimi	Piyasa Değeri	Hisse Oranı	Bildirim Tarihi	Ülke
Vanguard Group Inc/T	48,850,059	111,360	822,635,001	1.59%	31.07.2023	United States
BlackRock Inc	43,683,907	303,648	735,637,001	1.43%	14.08.2023	United States
Norges Bank	39,462,063	-991,387	664,541,147	1.29%	31.12.2022	Norway
Macquarie Group Ltd	10,660,193	0	179,517,652	0.35%	31.05.2023	Australia
Government Pension I	8,679,268	119,823	146,158,874	0.28%	31.03.2023	Japan
Dimensional Fund Adv	6,252,537	-69,325	105,292,724	0.20%	14.08.2023	United States
FMR LLC	5,281,675	70,641	88,943,408	0.17%	30.06.2023	United States
Credit Agricole Grou	3,858,758	2,232	64,981,485	0.13%	14.08.2023	France
Credit Suisse Group	3,049,236	-191,299	51,349,135	0.10%	31.07.2023	Switzerland
Teachers Insurance &	2,935,028	-107,484	49,425,872	0.10%	14.08.2023	United States



SASA TI

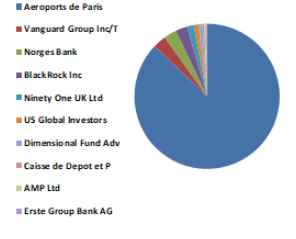
SASA TI - İlk 10 Yabancı Ortak	Pozisyon	Pozisyon Değişimi	Piyasa Değeri	Hisse Oranı	Bildirim Tarihi	Ülke
BlackRock Inc	30,545,082	-2,602	514,379,186	0.58%	14.08.2023	United States
Vanguard Group Inc/T	27,174,159	450,076	457,612,842	0.51%	31.07.2023	United States
Dimensional Fund Adv	9,661,204	3,187,014	162,694,677	0.18%	14.08.2023	United States
Government Pension I	6,356,530	6,037,493	107,043,966	0.12%	31.03.2023	Japan
FMR LLC	4,040,169	116,983	68,036,447	0.08%	30.06.2023	United States
Credit Agricole Grou	2,429,457	800	40,912,056	0.05%	14.08.2023	France
Northern Trust Corp	2,360,180	-349,258	39,745,432	0.04%	31.07.2023	United States
Teachers Insurance &	2,026,090	-13,580	34,119,356	0.04%	30.06.2023	United States
UBS AG	1,631,124	79,007	27,468,128	0.03%	10.08.2023	Switzerland
Geode Capital Manage	1,502,452	255,491	25,301,292	0.03%	30.06.2023	United States



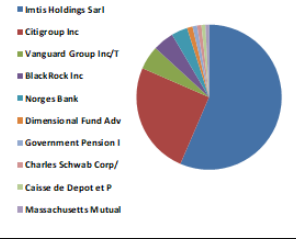
Kaynak : Bloomberg

BIST 30 - İlk 10 Yabancı Hissedar Pozisyonu

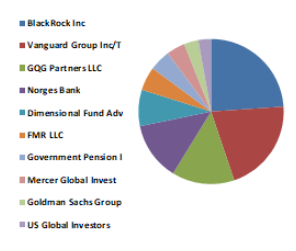
TAVHL TI	TAVHL TI - İlk 10 Yabancı Ortak	Pozisyon	Pozisyon Değişimi	Piyasa Değeri	Hisse Oranı	Bildirim Tarihi	Ülke
	Aeroports de Paris	167,545,312	0	2,821,463,080	46.12%	31.12.2022	France
	Vanguard Group Inc/T	5,613,925	51,908	94,538,498	1.55%	31.07.2023	United States
	Norges Bank	5,525,121	2,981,087	93,043,038	1.52%	31.12.2022	Norway
	BlackRock Inc	4,992,043	-576	84,066,005	1.37%	14.08.2023	United States
	Ninety One UK Ltd	2,896,249	56,692	48,772,834	0.80%	30.04.2023	United Kingdom
	US Global Investors	1,993,667	-15,834	33,573,353	0.55%	15.08.2023	United States
	Dimensional Fund Adv	1,677,369	41,051	28,246,894	0.46%	14.08.2023	United States
	Caisse de Depot et P	861,703	-1,503,740	14,511,079	0.24%	31.12.2022	Canada
	AMP Ltd	603,908	-878,645	10,169,811	0.17%	31.12.2022	Australia
	Erste Group Bank AG	480,000	40,000	8,083,200	0.13%	30.06.2023	Austria



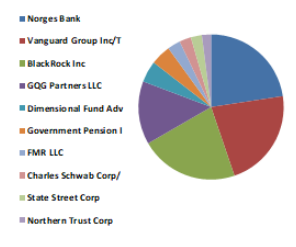
TCELL TI	TCELL TI - İlk 10 Yabancı Ortak	Pozisyon	Pozisyon Değişimi	Piyasa Değeri	Hisse Oranı	Bildirim Tarihi	Ülke
	Imtis Holdings Sarl	435,600,000	0	7,335,504,066	19.80%	12.08.2023	Luxembourg
	Citigroup Inc	193,279,488	-250,000	3,254,826,607	8.79%	12.08.2023	United States
	Vanguard Group Inc/T	40,641,029	151,756	684,394,935	1.85%	31.07.2023	United States
	BlackRock Inc	36,390,629	-35,118	612,818,198	1.65%	14.08.2023	United States
	Norges Bank	27,625,607	23,136,137	465,215,226	1.26%	31.12.2022	Norway
	Dimensional Fund Adv	9,691,196	-45,557	163,199,742	0.44%	14.08.2023	United States
	Government Pension I	7,758,183	223,743	130,647,803	0.35%	31.03.2023	Japan
	Charles Schwab Corp/	7,589,072	-115,143	127,799,974	0.34%	14.08.2023	United States
	Caisse de Depot et P	6,846,373	5,606,729	115,292,922	0.31%	31.12.2022	Canada
	Massachusetts Mutual	6,184,235	0	104,142,518	0.28%	30.06.2023	United States



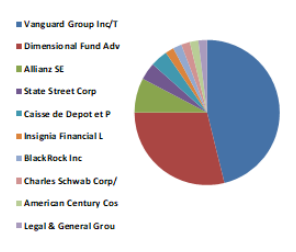
THYAO TI	THYAO TI - İlk 10 Yabancı Ortak	Pozisyon	Pozisyon Değişimi	Piyasa Değeri	Hisse Oranı	Bildirim Tarihi	Ülke
	BlackRock Inc	17,535,170	-60,469	295,292,265	1.27%	14.08.2023	United States
	Vanguard Group Inc/T	15,375,620	73,656	258,925,443	1.11%	31.07.2023	United States
	GQG Partners LLC	10,147,490	1,376,829	170,883,733	0.74%	31.03.2023	United States
	Norges Bank	9,545,022	-463,130	160,738,172	0.69%	31.12.2022	Norway
	Dimensional Fund Adv	5,900,247	-59,957	99,360,160	0.43%	14.08.2023	United States
	FMR LLC	3,896,628	-63,837	65,619,216	0.28%	30.06.2023	United States
	Government Pension I	3,498,734	3,456,841	58,918,681	0.25%	31.03.2023	Japan
	Mercer Global Invest	2,980,534	1,412,356	50,192,193	0.22%	30.06.2023	Ireland
	Goldman Sachs Group	2,310,036	875,710	38,901,007	0.17%	14.08.2023	United States
	US Global Investors	2,083,684	-26,289	35,089,239	0.15%	15.08.2023	United States



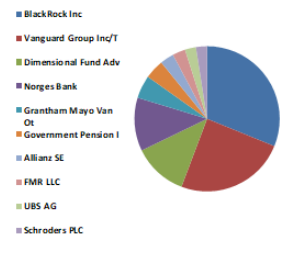
TUPRS TI	TUPRS TI - İlk 10 Yabancı Ortak	Pozisyon	Pozisyon Değişimi	Piyasa Değeri	Hisse Oranı	Bildirim Tarihi	Ülke
	Norges Bank	30,040,885	8,042,476	505,888,508	1.56%	31.12.2022	Norway
	Vanguard Group Inc/T	29,491,175	-59,577	496,631,391	1.53%	31.07.2023	United States
	BlackRock Inc	29,151,233	219,997	490,906,768	1.51%	14.08.2023	United States
	GQG Partners LLC	18,641,721	12,525,191	313,926,584	0.97%	31.03.2023	United States
	Dimensional Fund Adv	6,386,749	-1,303,658	107,552,854	0.33%	14.08.2023	United States
	Government Pension I	5,991,013	307,902	100,888,660	0.31%	31.03.2023	Japan
	FMR LLC	3,885,144	-7,513,010	65,425,826	0.20%	30.06.2023	United States
	Charles Schwab Corp/	3,476,162	-61,263	58,538,569	0.18%	14.08.2023	United States
	State Street Corp	3,193,136	913,495	53,772,411	0.17%	14.08.2023	United States
	Northern Trust Corp	2,662,080	-30,181	44,829,428	0.14%	31.07.2023	United States



VAKBN TI	VAKBN TI - İlk 10 Yabancı Ortak	Pozisyon	Pozisyon Değişimi	Piyasa Değeri	Hisse Oranı	Bildirim Tarihi	Ülke
	Vanguard Group Inc/T	23,997,064	-3,277,843	404,110,561	0.24%	31.07.2023	United States
	Dimensional Fund Adv	15,278,321	-2,544,011	257,286,928	0.15%	14.08.2023	United States
	Allianz SE	3,722,553	3,722,553	62,687,793	0.04%	31.03.2023	Germany
	State Street Corp	1,916,151	880,646	32,267,983	0.02%	14.08.2023	United States
	Caisse de Depot et P	1,502,729	1,070,996	25,305,957	0.02%	31.12.2022	Canada
	Insignia Financial L	1,473,928	-2,405	24,820,948	0.01%	30.04.2023	Australia
	BlackRock Inc	1,124,134	0	18,930,417	0.01%	30.04.2023	United States
	Charles Schwab Corp/	999,716	0	16,835,218	0.01%	14.08.2023	United States
	American Century Cos	855,283	0	14,402,966	0.01%	14.08.2023	United States
	Legal & General Grou	648,093	-396,431	10,913,886	0.01%	31.07.2023	United Kingdom



YKBNK TI	YKBNK TI - İlk 10 Yabancı Ortak	Pozisyon	Pozisyon Değişimi	Piyasa Değeri	Hisse Oranı	Bildirim Tarihi	Ülke
	BlackRock Inc	128,197,409	-449,348	2,158,844,387	1.52%	14.08.2023	United States
	Vanguard Group Inc/T	101,028,353	8,116,209	1,701,317,480	1.20%	31.07.2023	United States
	Dimensional Fund Adv	49,905,651	-369,516	840,411,170	0.59%	14.08.2023	United States
	Norges Bank	49,012,492	49,012,492	825,370,373	0.58%	31.12.2022	Norway
	Grantham Mayo Van Ot	21,362,387	3,504,457	359,742,600	0.25%	31.05.2023	United States
	Government Pension I	18,070,571	17,390,099	304,308,418	0.21%	31.03.2023	Japan
	Allianz SE	12,673,198	1,234,733	213,416,656	0.15%	14.08.2023	Germany
	FMR LLC	11,503,767	465,009	193,723,438	0.14%	11.08.2023	United States
	UBS AG	10,050,684	277,827	169,253,520	0.12%	10.08.2023	Switzerland
	Schroders PLC	9,929,778	0	167,217,463	0.12%	30.04.2023	United Kingdom



Kaynak : Bloomberg

Yatırım Danışmanlığı ve Bireysel Portföy Yönetimi

Özlem ÜNAL Müdür			
Semih Can ÖZER Uzman	Gizem Tetik ARGİN Uzman	Semih ÖZER Uzman	Huzeyfe KARAKUŞ Uzman
ytrdanismanligibpy@halkyatirim.com.tr 0 (216) 285 09 00			

Çekince : "Yatırım Danışmanlığı hizmeti; aracı kurumlar, portföy yönetim şirketleri, mevduat kabul etmeyen bankalar ile müşteri arasında imzalanacak Yatırım Danışmanlığı sözleşmesi çerçevesinde sunulmaktadır. Burada yer alan bilgi, yorum ve tavsiyeleri, kişilerin yerindelik testi ile belirlendiği risk seviyeleri dikkate alınarak, Halk Yatırım Yatırım Danışmanlığı ve Araştırma birimi nezdinde güvenilir olduğuna inanılan bilgi kaynaklarından yararlanarak hazırlanmakta ve kişiye özel sunulmaktadır. Verilen bu tavsiyeler mali durumunuz ile risk ve getiri tercihlerinize uygun olmayabilir. Bu nedenle, risk yapınıza uygun olmayan şekilde sadece burada yer alan bilgilere dayanılarak yatırım kararı verilmesi beklentilerinize uygun sonuçlar doğurmayabilir. Size özel olarak tahsis edilen Yatırım Danışmanınız ile irtibata geçmeniz ve mali durumunuz ve risk seviyelerinize uygun kararları birlikte almanız tavsiye edilir.

Veri ve grafikler güvenilirliğine inandığımız güvenilir kaynaklardan derlenmiş olup, yapılan yorumlar sadece HALK YATIRIM MENKUL DEĞERLER A.Ş. Yatırım Danışmanlığı'nın beklentilerini yansıtmaktadır. Bu bilgiler ışığında yapılan ve yapılacak olan ileriye dönük yatırımların sonuçlarından Şirketimiz hiçbir şekilde sorumlu tutulamaz. Ayrıca, Halk Yatırım Menkul Değerler A.Ş.'nin yazılı izni olmadıkça içeriği kısmen ya da tamamen üçüncü kişilerce hiç bir şekil ve ortamda yayınlanamaz, iktisap edilemez, alıntı yapılamaz, kullanılamaz. İletim, gönderilen kişiye özel ve münhasırdır. İlave olarak, bu raporun gönderildiği ve yukarıdaki açıklamalarımız doğrultusunda kullanıldığı ülkelerdeki yasal düzenlemelerden kaynaklı tüm talep ve dava haklarımız saklıdır.

Uyarı Notu: Bu e-posta'nın içerdiği bilgiler (ekleri dahil olmak üzere) gizlidir. Onayımız olmaksızın üçüncü kişilere açıklanamaz. Bu mesajın gönderilmek istendiği kişi değilseniz, lütfen mesajı sisteminizden derhal siliniz. Halk Yatırım Menkul Değerler A.Ş. bu mesajın içerdiği bilgilerin doğruluğu veya eksiksiz olduğu konusunda bir garanti vermemektedir. Bu nedenle bilgilerin ne şekilde olursa olsun, içeriğinden, iletilmesinden, alınmasından, saklanmasından sorumlu değildir. Bu mesajın içeriği yazarına ait olup, Halk Yatırım Menkul Değerler A.Ş.'nin görüşlerini içermeyebilir.

